



# Instituto Tecnológico Superior de Tepeaca

Estado de Puebla

Estado Analítico de Ingresos

Del 01/ene./2021 Al 28/feb./2021

Usu: planeacion01

Rep: rptEstadoPresupuestoIngresosRB\_CP\_2019


Fecha y 09/mar./2021

hora de Impresión 11:19 a. m.


Rubro de Ingresos	Ingreso					Diferencia (6=5-1)
	Estimado	Ampliaciones y Reducciones	Modificado	Devengado	Recaudado	
	(1)	(2)	(3=1+2)	(4)	(5)	
IMPUESTOS	\$0.00	\$0.00	\$0.00	\$0.00	\$0.00	0.00
CUOTAS Y APORTACIONES DE SEGURIDAD SOCIAL	\$0.00	\$0.00	\$0.00	\$0.00	\$0.00	0.00
CONTRIBUCIONES DE MEJORAS	\$0.00	\$0.00	\$0.00	\$0.00	\$0.00	0.00
DERECHOS	\$0.00	\$0.00	\$0.00	\$0.00	\$0.00	0.00
PRODUCTOS	\$0.00	\$0.00	\$0.00	\$0.00	\$0.00	0.00
APROVECHAMIENTOS	\$0.00	\$0.00	\$0.00	\$0.00	\$0.00	0.00
INGRESOS POR VENTA DE BIENES, PRESTACIÓN DE SERVICIOS Y OTROS	\$806,794.00	\$0.00	\$806,794.00	\$32,944.00	\$32,944.00	-773,850.00
PARTICIPACIONES, APORTACIONES, CONVENIOS, INCENTIVOS DERIVADOS	\$0.00	\$0.00	\$0.00	\$0.00	\$0.00	0.00
TRANSFERENCIAS, ASIGNACIONES, SUBSIDIOS Y SUBVENCIONES, Y PERCEPCIONES	\$46,118,995.00	\$0.00	\$46,118,995.00	\$5,394,800.35	\$5,394,800.35	-40,724,194.65
INGRESOS DERIVADOS DE FINANCIAMIENTOS	\$0.00	\$0.00	\$0.00	\$0.00	\$0.00	0.00
<b>Total</b>	<b>\$46,925,789.00</b>	<b>\$0.00</b>	<b>\$46,925,789.00</b>	<b>\$5,427,744.35</b>	<b>\$5,427,744.35</b>	
<b>Ingresos Excedentes</b>						<b>-41,498,044.65</b>

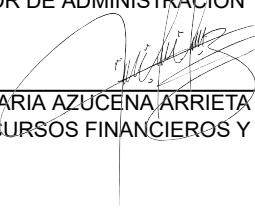
Estado Analítico de Ingresos por Fuente de Financiamiento	Ingreso					Diferencia (6=5-1)
	Estimado	Ampliaciones / Reducciones	Modificado	Devengado	Recaudado	
	(1)	(2)	(3=1+2)	(4)	(5)	
<b>Ingresos del Poder Ejecutivo Federal o Estatal y de los Municipios</b>						
IMPUESTOS	\$0.00	\$0.00	\$0.00	\$0.00	\$0.00	0.00
CUOTAS Y APORTACIONES DE SEGURIDAD SOCIAL	\$0.00	\$0.00	\$0.00	\$0.00	\$0.00	0.00
CONTRIBUCIONES DE MEJORAS	\$0.00	\$0.00	\$0.00	\$0.00	\$0.00	0.00
DERECHOS	\$0.00	\$0.00	\$0.00	\$0.00	\$0.00	0.00
PRODUCTOS	\$0.00	\$0.00	\$0.00	\$0.00	\$0.00	0.00
APROVECHAMIENTOS	\$0.00	\$0.00	\$0.00	\$0.00	\$0.00	0.00
PARTICIPACIONES, APORTACIONES, CONVENIOS, INCENTIVOS DERIVADOS	\$0.00	\$0.00	\$0.00	\$0.00	\$0.00	0.00
TRANSFERENCIAS, ASIGNACIONES, SUBSIDIOS Y SUBVENCIONES, Y PERCEPCIONES	\$0.00	\$0.00	\$0.00	\$0.00	\$0.00	0.00
<b>Ingresos de los Entes Públicos de los Poderes Legislativo y Judicial, de los Órganos Autónomos y del Sector Paraestatal o Paramunicipal, así como de las Empresas Productivas del Estado</b>						
CUOTAS Y APORTACIONES DE SEGURIDAD SOCIAL	\$0.00	\$0.00	\$0.00	\$0.00	\$0.00	0.00
PRODUCTOS	\$0.00	\$0.00	\$0.00	\$0.00	\$0.00	0.00
INGRESOS POR VENTA DE BIENES, PRESTACIÓN DE SERVICIOS Y OTROS	\$806,794.00	\$0.00	\$806,794.00	\$32,944.00	\$32,944.00	-773,850.00
TRANSFERENCIAS, ASIGNACIONES, SUBSIDIOS Y SUBVENCIONES, Y PERCEPCIONES	\$46,118,995.00	\$0.00	\$46,118,995.00	\$5,394,800.35	\$5,394,800.35	-40,724,194.65
<b>Ingresos Derivados de Financiamiento</b>						
INGRESOS DERIVADOS DE FINANCIAMIENTOS	\$0.00	\$0.00	\$0.00	\$0.00	\$0.00	0.00
<b>Total</b>	<b>\$46,925,789.00</b>	<b>\$0.00</b>	<b>\$46,925,789.00</b>	<b>\$5,427,744.35</b>	<b>\$5,427,744.35</b>	
<b>Ingresos Excedentes</b>						<b>-41,498,044.65</b>

Bajo protesta de decir verdad declaramos que los Estados Financieros y sus Notas son razonablemente correctos y responsabilidad del emisor

  
DRA. MARÍA LUISA JUÁREZ HERNÁNDEZ  
DIRECTORA GENERAL

  
MI. GABRIELA CECILIA PORTES FLORES LARA  
SUBDIRECTORA DE PLANEACIÓN Y EVALUACIÓN

  
MIA. JOSÉ GUADALUPE AGUILAR JIMÉNEZ  
SUBDIRECTOR DE ADMINISTRACION Y FINANZAS

  
LGAP. MARIA AZUCENA ARRIETA OCHOA  
JEFA DPTO. RECURSOS FINANCIEROS Y CONTABILIDAD



INSTITUTO TECNOLÓGICO  
SUPERIOR DE TEPEACA